

**Flachtransformator
mit Printanschlüssen
vergossen**

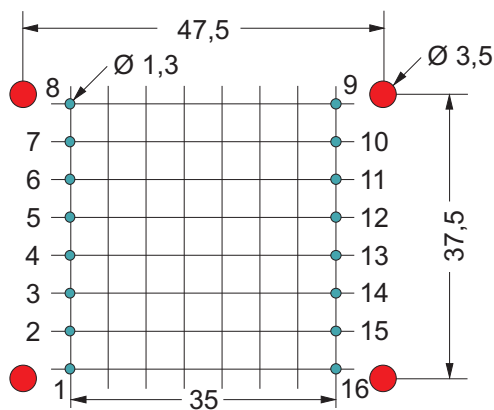
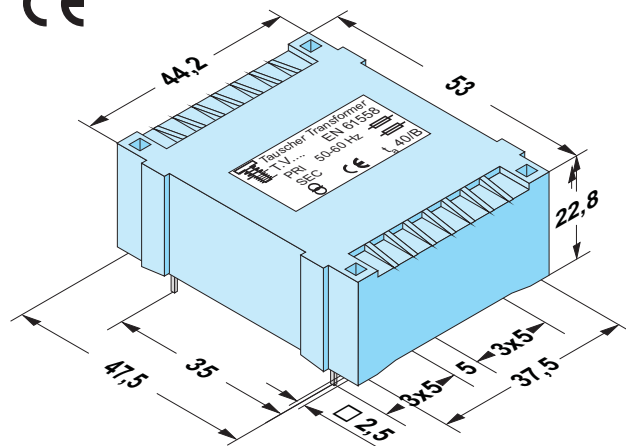
**flat transformer
with pins for PCB
potted**

Ausführung	Sicherheitstransformator nach VDE 0570, EN 60 742, IEC 742, IEC 61 558	safety transformer according VDE 0570, EN 60 742, IEC 742, IEC 61 558	performance
Schutzklasse	vorbereitet für Geräte der Schutzklasse II	prepared for class II equipment	safety class
Schutzart	IP 00	IP 00	protection index
Temperaturklasse	T40/B	T40/B	temperature class
Prüfspannung	5000V / 50Hz	5000V / 50Hz	test voltage
Befestigung	zusätzliche Befestigungsmöglichkeit durch selbstschneidende Schrauben 2,9 x 9,5 mm nach DIN 7981	additional fixing by self-tapping screws 2,9 x 9,5 mm to DIN 7981 possibility	fixing

Type	Bestellnummer	Artikel	Bautyp	Spannung	Leistung / Spannung / Strom	Spannungs-	Leerlauf-	Wirkungs-	Gesamt-	Kupfer-
type	order number	article	type size	50-60 Hz	power / voltage / current	faktor	no load	grad	gewicht	gewicht
	number			50-60 Hz	secondary	factor	current	ciency η	weight	weight
TUV	9903226	FL 6 / 5	UI 30/10,5	pri: 2x115 V	6 VA sec: 2 x 5 V 0,60 A	34 %	38 mA	68 %	0,18 kg	0,06 kg
TUV	9903220	FL 6 / 6	UI 30/10,5	pri: 2x115 V	6 VA sec: 2 x 6 V 0,50 A	34 %	38 mA	68 %	0,18 kg	0,06 kg
TUV	9903227	FL 6 / 8	UI 30/10,5	pri: 2x115 V	6 VA sec: 2 x 8 V 0,37 A	34 %	38 mA	68 %	0,18 kg	0,06 kg
TUV	9903221	FL 6 / 9	UI 30/10,5	pri: 2x115 V	6 VA sec: 2 x 9 V 0,33 A	34 %	38 mA	68 %	0,18 kg	0,06 kg
TUV	9903222	FL 6 / 12	UI 30/10,5	pri: 2x115 V	6 VA sec: 2 x 12 V 0,25 A	34 %	38 mA	68 %	0,18 kg	0,06 kg
TUV	9903223	FL 6 / 15	UI 30/10,5	pri: 2x115 V	6 VA sec: 2 x 15 V 0,20 A	34 %	38 mA	68 %	0,18 kg	0,06 kg
TUV	9903224	FL 6 / 18	UI 30/10,5	pri: 2x115 V	6 VA sec: 2 x 18 V 0,17 A	34 %	38 mA	68 %	0,18 kg	0,06 kg
TUV	9903225	FL 6 / 24	UI 30/10,5	pri: 2x115 V	6 VA sec: 2 x 24 V 0,13 A	34 %	38 mA	68 %	0,18 kg	0,06 kg

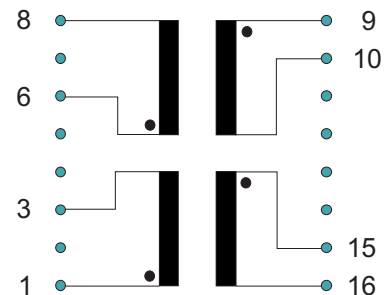
Technische Änderungen und Verbesserungen vorbehalten.
Alle Angaben sind Richtwerte,
Abweichungen können möglich sein.

Technical changes and optimisation reserved.
All details are guide values, variations are possible.
Other dimensions and technical changes on request.



Ansicht auf Stiftseite - Raster = 5 mm
Stiftquerschnitt = 0,8 x 0,6 mm
Stiftlänge = 4 mm
view on pin side - pin grid = 5 mm
pin cross section = 0,8 x 0,6 mm
pin length = 4 mm

Primär / primary		Sekundär / secondary			
Netz	Brücke	Parallelschaltung einfache Spannung doppelter Strom parallel circuit double current		Reihenschaltung doppelte Spannung einfacher Strom for double voltage	
power	bridge	Ausgang output	Brücke bridge	Ausgang output	Brücke bridge
115 V	(1 - 3) (3 - 8)	(9 - 10) (10 - 16)	(9 - 15) (10 - 16)	(9 - 16) (10 - 15)	(10 - 15)
230 V	(1 - 8) (3 - 6)	(9 - 10) (10 - 16)	(9 - 15) (10 - 16)	(9 - 16) (10 - 15)	(10 - 15)



Ansicht auf Stiftseite
Beispiel für Wicklungsanordnung
Nur belegte Pins vorhanden

view on pin side
example for winding
only connected pins exists

Tauscher Transformatorenfabrik GmbH
Gewerbegebiet Neureut
D - 94078 Freyung

Tel.: +49 (0) 8551/91696-0
Fax: +49 (0) 8551/91696-198

E-Mail: info@tauscher.com
Internet: www.tauscher.com